























CODIGO	DESCRIPCIÓN	FORMA
ANC-951	Anclaje columna MT-5202/5614 (fabricado con MT-5137)	
ANC-964	Anclaje inferior columna MT-5202/5614 (fabricado con MT5605)	
ANC-966	Anclaje de columna MT-5325/5326 (fabricado con 5605)	
ANC-967	Anclaje columna MT-5244	
CON-362	Escuadra de armado hoja MT-5208/5293	
CON-403	Escuadra y cuña 32mm para hoja MT-5516/5630	
CON-404	Escuadra	
CON-405	Escuadra y cuña 36.5mm para MT-5228/5261/5576/5293	
GUA-007	Burlete superior de hoja	
GUA-033	Burlete para vidrios de 5 a 6 mm.	
GUA-034	Burlete para vidrios de 5mm	
GUA-160	Burlete para columna	
GUA-161	Burlete interior columna	
GUA-162	Burlete para columna a 90° y 135°	
GUA-168	Burlete cuña	
GUA-169	Burlete respaldo	
GUA-173	Burlete bota-agua para vidrio pegado	
LUV-974	Empalme MT-5202	
NYL-190	Boton de fijacion tapacantos	
PRE-950	Presilla de hoja	
PRE-951	Presilla de columna	
PRE-953	Presilla de revestimiento	
PRE-954	Presilla de cielorraso	
PRE-955	Presilla de hoja con contravidrio	