




PIEL DE VIDRIO

Catálogo



























11-08

Actualizado al mes.


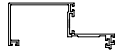




















Actualizado al año.

Todos los pesos indicados son estimados de acuerdo a la dimensión nominal del perfil y sus posibles variaciones son el resultado de aplicar las tolerancias dimensionales según Norma IRAM 699. La empresa se reserva el derecho de modificar total o parcialmente, sin previo aviso, las especificaciones contenidas en este catálogo.

Listado de Perfiles

CODIGO	PESO (Kg/m)	DESCRIPCION	FORMA	PAG.
MT-5085	0.254	Tapa de perfil MT-5250		12
MT-5137	4.339	Anclaje columna		14
MT-5202	1.785	Columna 97mm		05
MT-5208	0.783	Parante de hoja		10
MT-5222	0.786	Bota agua		09
MT-5223	0.832	Bota agua		09
MT-5224	0.810	Bota agua - DVH		07
MT-5225	0.645	Marco perimetral		12
MT-5226	0.745	Bota agua		10
MT-5227	0.672	Bota agua paño fijo		10
MT-5228	0.594	Travesaño hoja vidriado estructural		10
MT-5231	1.058	Columna divisoria		12
MT-5232	1.299	Columna 57mm		05
MT-5239	0.375	Tapa de columna		07
MT-5241	1.801	Columna a 45°		08
MT-5242	0.788	Tapa columna		07
MT-5243	1.083	Media columna		12
MT-5244	1.779	Columna a 90°		08
MT-5246	0.761	Remate zócalo y cieloraso		13
MT-5247	0.443	Remate zócalo y cieloraso		13
MT-5249	0.602	Bota agua paño de abrir - vidriado estructural		10
MT-5250	0.848	Revestimiento de zócalo		13
MT-5253	2.633	Presilla de cieloraso		14
MT-5256	0.408	Cierre perimetral		13

Listado de Perfiles

CODIGO	PESO (Kg/m)	DESCRIPCION	FORMA	PAG.
MT-5258	0.486	Remate de canto		13
MT-5259	1.058	Columna lateral		12
MT-5260	0.656	Tapa columna		07
MT-5261	0.554	Parante hoja		11
MT-5293	0.678	Travesaño horizontal		11
MT-5301	0.111	Contravidrio		11
MT-5325	1.224	Media columna hembra		09
MT-5326	1.051	Macho Columna		09
MT-5400	0.732	Presilla de revestimiento		15
MT-5401	1.061	Empalme columna		15
MT-5516	0.683	Travesaño - Parante de hoja		11
MT-5565	0.151	Contravidrio DVH		11
MT-5576	0.691	Hoja vidriado estructural - DVH		11
MT-5588	0.459	Bota agua		13
MT-5605	2.087	Anclaje inferior de columna		15
MT-5613	0.853	Bota agua		10
MT-5614	2.649	Columna 140mm		06
MT-5615	0.324	Cuña		15
MT-5616	1.107	Escuadra cuña		15
MT-5630	0.834	Hoja DVH con contravidrio		11
MT-5816	0.656	Hoja DVH escalonado		11
MT-5898	0.605	Hoja DVH en offset		12